

钉钉平台班主任管理操作

- 一．添加及审核本班学生加入（班主任操作，可手机端）
- 二．进入钉钉管理后台（P C端，手机端）
- 三．开启和关闭部门群（班级群）（班主任操作，P C端）
- 四．删除非本班学生（班主任操作，可手机端）
- 五．修改本班学生资料（学生自己可操作）
- 六．学生排序（班主任操作，P C端）
- 七．修改学生班级（钉钉上有“调部门”流程，或直接钉钉发消息给信息化中心，较理想是教务启用换班级审批，系统直接抄送其它使用部门）

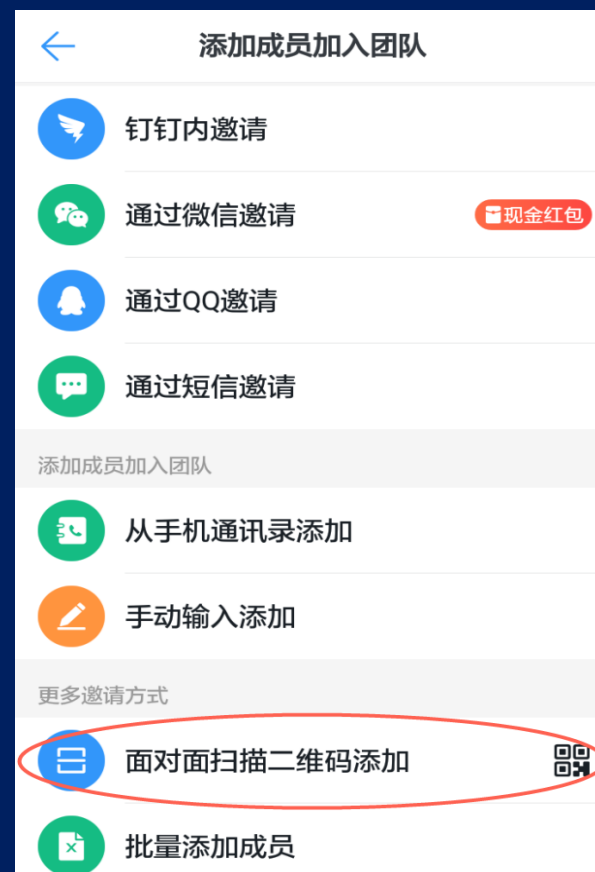
添加学生：邀请本班学生加入班级



从通讯录进入班级：
这一步千万别走错

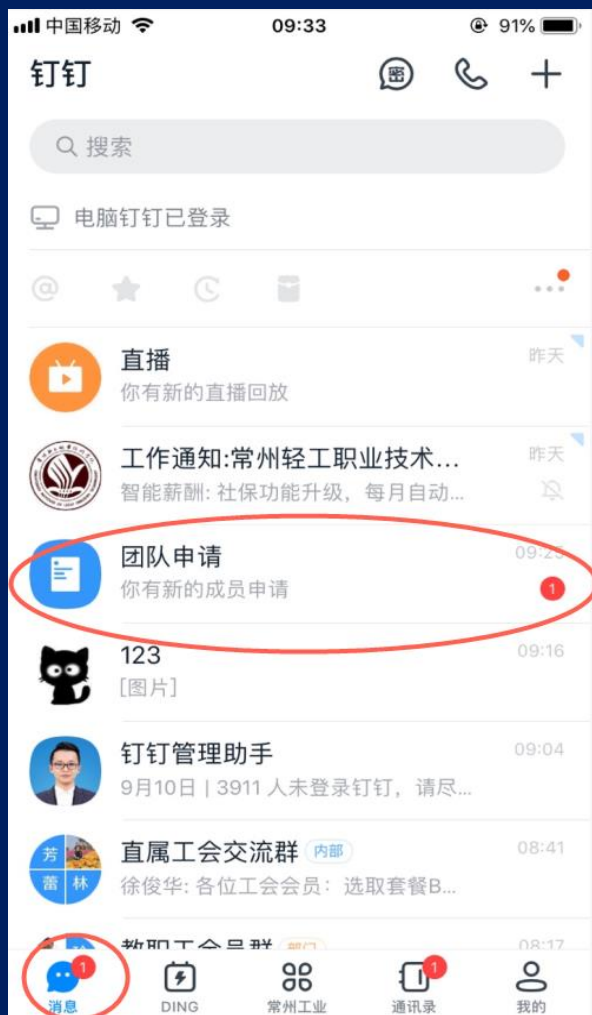


拉到名单底部有“邀请”按钮



学生用钉钉扫码加入：可采用面对面扫码或手机投屏扫码。
不建议分享到群里操作

添加学生：班主任审核学生加入



注意：
1、各班主任可只操作自己班的学生。

2、如加入部门不正确，那就是学生扫的二维码不对，前面找二维码走错地方了。



从“消息”“页进入”团队申请 加入部门正确的可点同意

进入管理后台：手机端



手机端管理：编辑学生信息



编辑学生信息



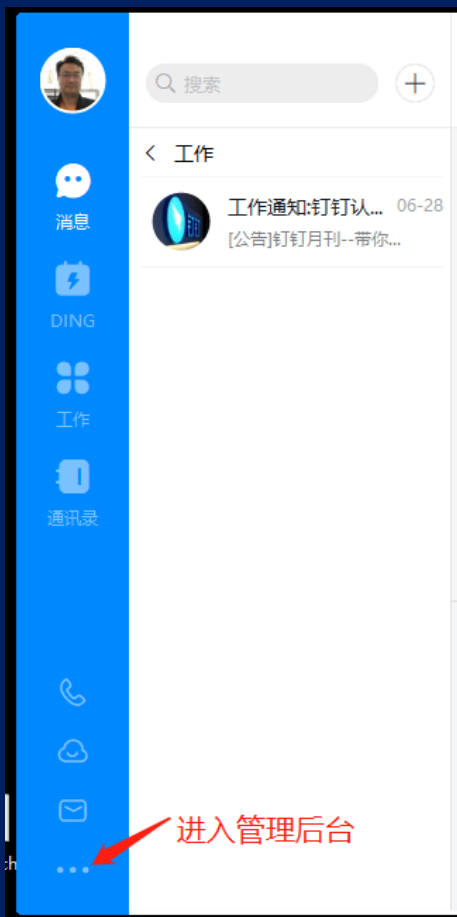
可维护职位和学号信息
头像信息只可学生自己维护



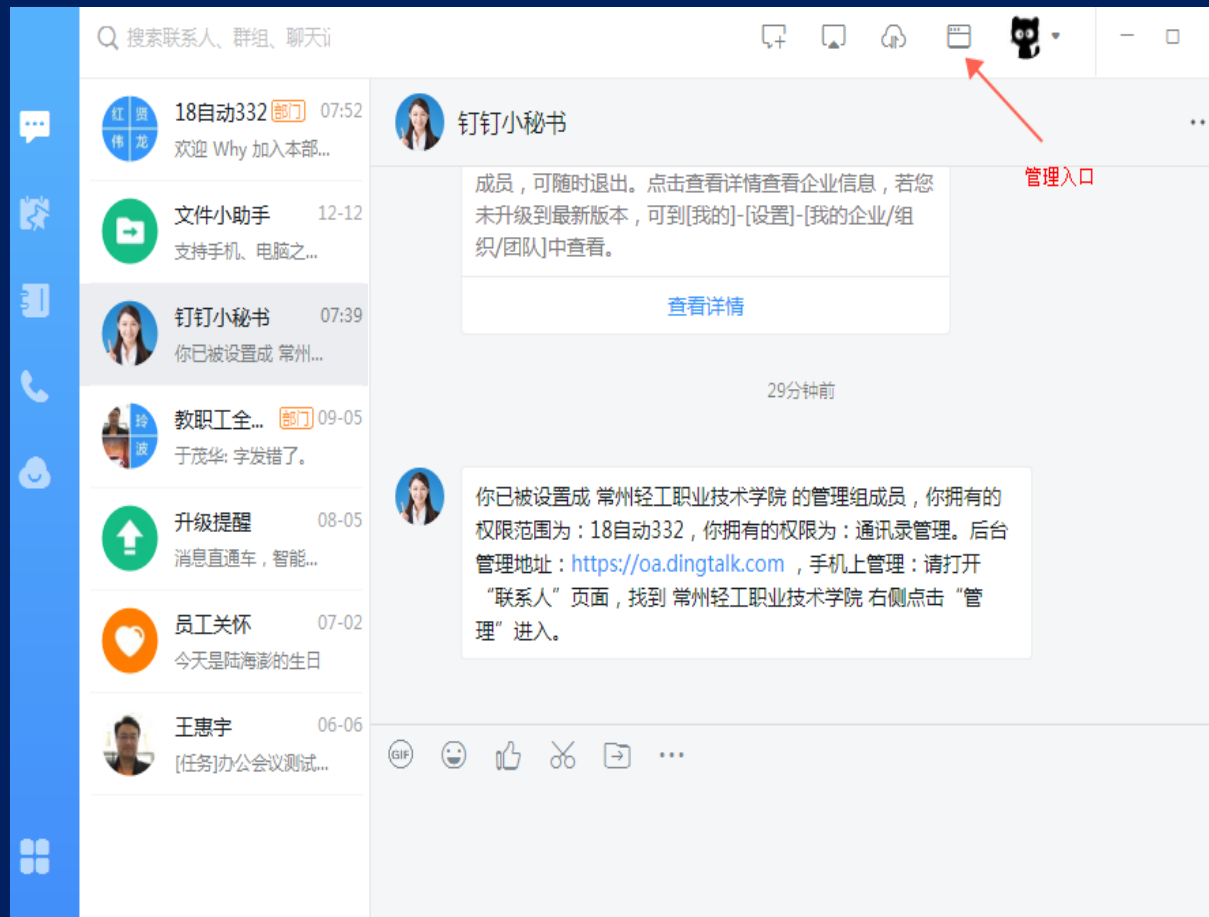
删除非本班学生

注意：学生换手机号就相当于换了一个人，旧信息也要删除，换手机号时建议在钉钉内自行更换（参见其它PPT）


进入管理后台：PC端



进入管理后台



4.7版本以前的入口在上面



首次进入要设管理密码

PC端管理：编辑学生信息

常州轻工职业技术... **通讯录** 工作台 增值服务 企业数据 企业主页 设置 退出

内部通讯录管理 部门管理 智能人事 外部联系人

可直接搜索班级

18自动

组织架构 角色

部门列表：

学生-电气工程与技术学院-18自动332

人员列表： 点击进入班级

刘芝锐

Why

杜小双

徐奔

杨伟

蒋鑫

闫澳

刘明

18自动332 部门群 @ 编辑 可进入设置班级属性，可见范围，班级群等

常州轻工职业技术学院 > 学生 > 电气工程与技术学院 > 18自动332

下级部门

添加子部门 调整排序

当前部门不包含下级部门 添加子部门

可对学生显示次序调整

部门人员

添加成员 批量导入/导出/修改 调整部门 调整排序 批量删除 邀请成员加入

<input type="checkbox"/>	姓名	企业邮箱	职位	工号	手机	邮箱
<input type="checkbox"/>	章丽红 主管	未开通	班主任、电气教研室(工训304)	0230030	13685233145	
<input type="checkbox"/>	郑皓元	未开通	班长(10#519-4)	1803043215	18861292599	
<input type="checkbox"/>	颜炳浪	未开通	团支书(10#522-1)	1803043218	19851928652	
<input type="checkbox"/>	徐少贤	未开通	学习委员(10#522-2)	1803043223	18360293434	
<input type="checkbox"/>	邓亚宁	未开通	学生(10#522-3)	1803043207	15949006419	

PC端管理：编辑部门信息

编辑部门 (部门ID: 81498200)

* 部门名称: 18自动332

* 上级部门: 电气工程与技术学院

设置主管: 章丽红

部门群 [解散该群](#)

群名称: 18自动332
群主可在群设置中修改

群主: 章丽红

群人数: 37人

部门设置

隐藏本部门 关
隐藏本部门开启后, 本部门将不会显示在公司通讯录中

限制本部门成员查看通讯录 开
限制开启后, 本部门成员只能看到限定范围内的通讯录

不能看到所有通讯录, 仅可见自己

只能看到所在部门及下级部门通讯录

只能看到指定部门加入

部门编辑说明:

- 1、班主任可决定是否开启本班级部门群，学生在进入班级和删除时会自动进群和退群。
- 2、学生通讯录可见设置：一般设置为只可见本班级人员
- 3、设置后要保存

PC端管理：编辑部门信息

部门人员

添加成员 推荐 批量导入/导出/修改 调整部门 **调整排序** 批量删除 邀请成员加入

上下移动员工调整位置 保存 撤销

此状态可拖动调整次序

	姓名	企业邮箱	职位	工号	手机	邮箱
≡	章丽红 主管	未开通	班主任、电气教研室(工训304)	0230030	13685233145	
≡	郑皓元	未开通	班长(10#519-4)	1803043215	18861292599	
≡	颜炳浪	未开通	团支书(10#522-1)	1803043218	19851928652	
≡	徐少贤	未开通	学习委员(10#522-2)	1803043223	18360293434	
≡	邓亚宁	未开通	学生(10#522-3)	1803043207	15949006419	
≡	刘鹏	未开通	舍长(10#522-4)	1803043221	18083759185	
≡	薛圣志	未开通	学生(10#522-5)		13052890491	

学生班级通讯录



- 1、各班级可构建如图班级通讯录
- 2、将本班学生邀请进班，可以班会课统一做
- 3、头像信息，职务信息都可由学生自己维护（班会课统一设置）
个人信息设置操作见“个人信息维护 P P T”
- 4、排序：后台操作。可将班委放在前面，方便其它老师查找

其它应用：

消息通讯：参见“消息沟通 P P T”

重要说明：

- 1、换手机号必须在“我的”->“设置”里操作，否则个人数据会丢失。
- 2、班主任因为是子管理员，更换手机如没在钉钉里操作一定要通知信息化中心，否则可能造成学生信息泄漏。
- 3、学生换班级可通知信息化中心更改（或帮学生走审批中的“调部门流程”），以免删除学生后个人信息丢失。退学可直接删除